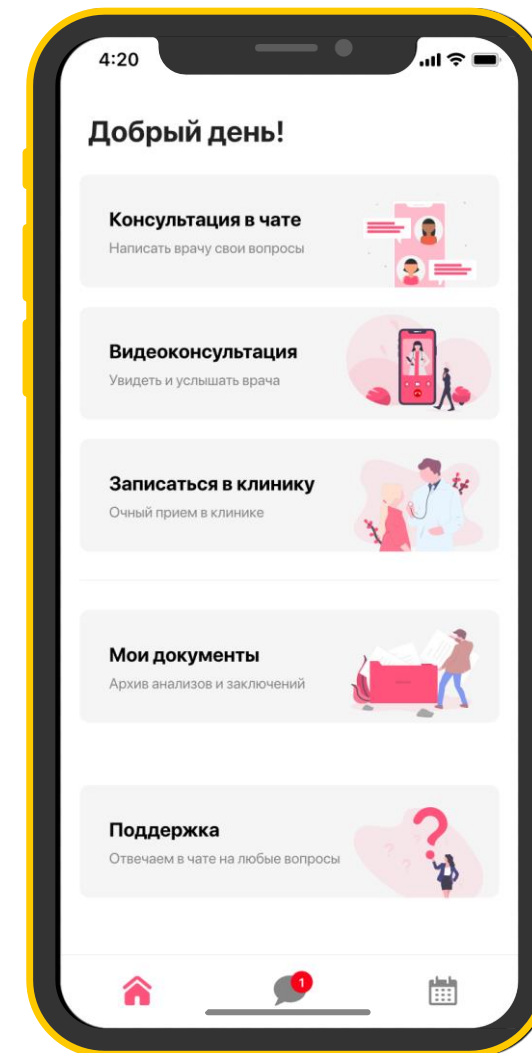





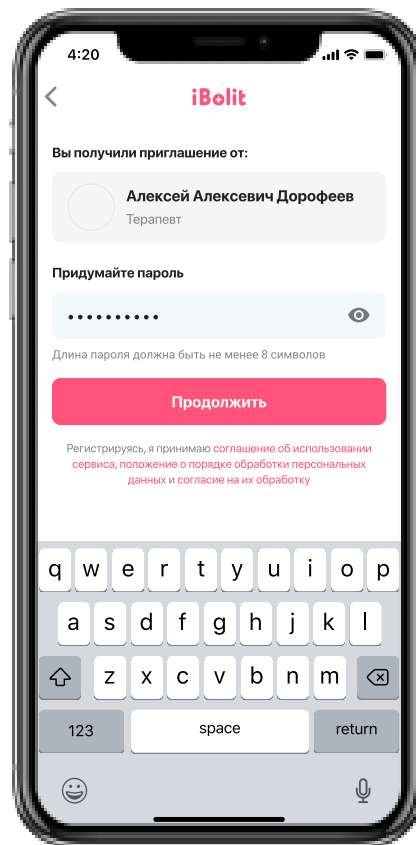
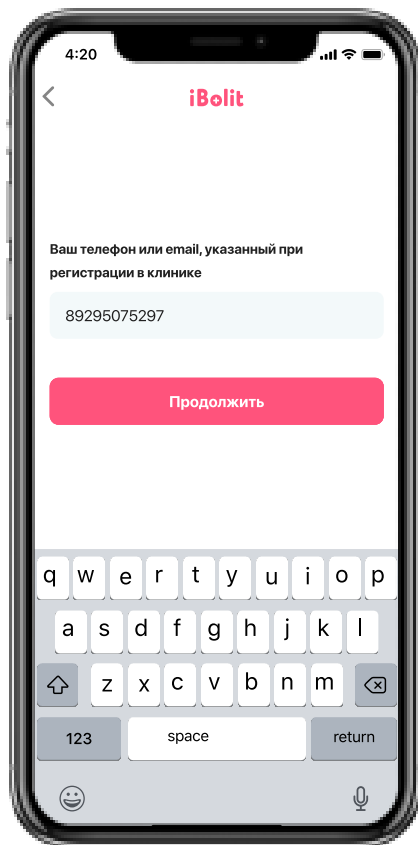
ИНСТРУКЦИЯ ПО РАБОТЕ ПРИЛОЖЕНИЯ

patient.ibolit.pro



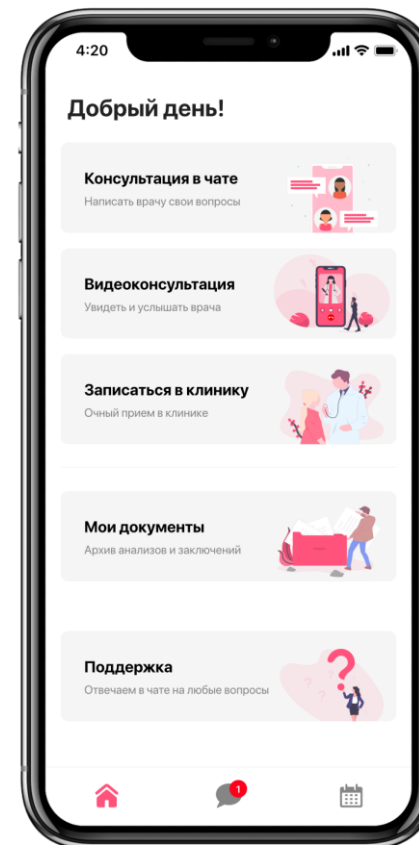
Как попасть в личный кабинет iBolit?

После регистрации Вам на телефон/почту придет сообщение со ссылкой на скачивание приложения

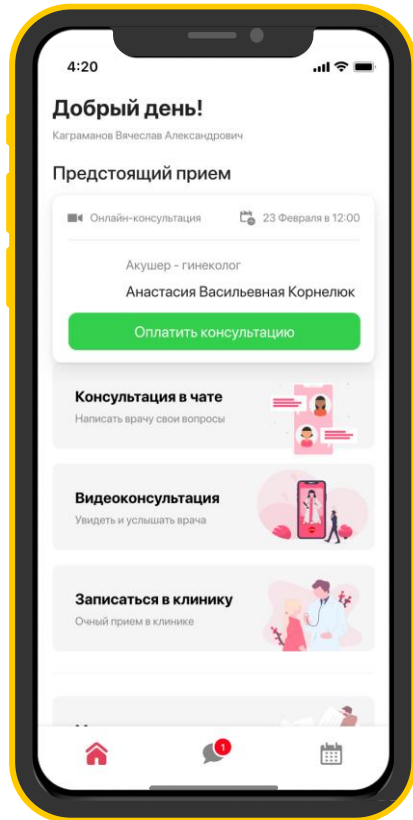


Для входа в приложение введите свой номер телефона (или e-mail) и придумайте пароль

Успешный вход в приложение выполнен!

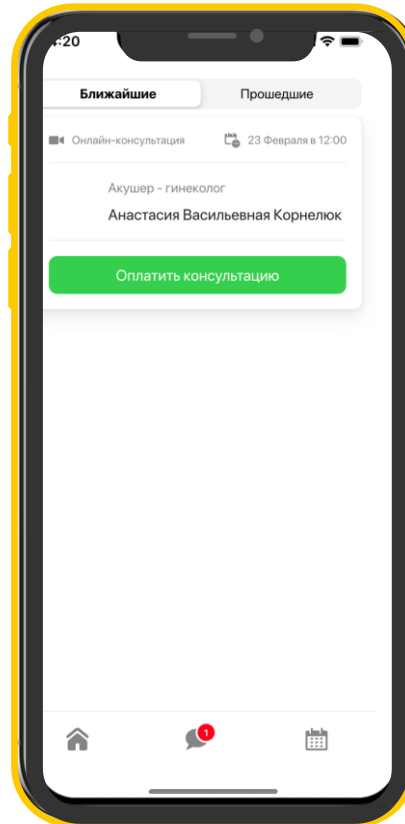


Где я увижу назначенную консультацию?

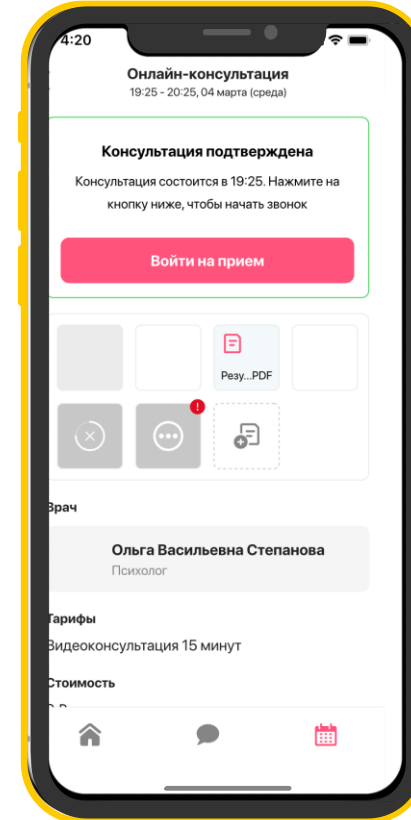


Если в клинике Вам назначили онлайн-консультацию, Вы увидите баннер на главной странице

Когда и как мне нужно оплатить консультацию?



Также эта консультация будет отображаться в разделе «Календарь», во вкладке «Ближайшие»



Консультацию необходимо оплатить до начала, нажав на кнопку «Оплатить консультацию».
После оплаты появится кнопка «Войти на приём», которая станет активна в момент начала консультации

Если вы хотите показать врачу результаты исследований, заранее прикрепите файлы, чтобы врач мог ознакомиться с ними до консультации

ПАМЯТКА ДЛЯ ПОДГОТОВКИ К ВИДЕОКОНСУЛЬТАЦИИ

- 1 После получения приглашения от клиники необходимо установить приложение или активировать профиль в web-версии (перейдя по ссылке из письма)
- 2 Если Вы хотите, чтобы врач ознакомился с результатами исследований, ранее полученными выписками и другими файлами – их необходимо **заранее** прикрепить в карточку консультации
- 3 За несколько минут до начала консультации зайдите в раздел «Проверка связи» в карточке консультации и убедитесь, что все показатели в норме (достаточная скорость сети интернет, предоставлены разрешения на использование микрофона и камеры)
- 4 В случае если какие-то показатели не в норме, необходимо написать в чат поддержки iBolit, сотрудники помогут Вам настроить систему
- 5 Если Вы хотите дополнительно убедиться в качестве подключения, напишите в чат поддержки iBolit с просьбой назначить Вам тестовую консультацию.

ВАЖНО!

На время консультации закройте лишние вкладки в браузере, закройте программы, расходующие интернет-трафик. Остановите загрузку файлов.